

RESTITUZIONE DATI INVALSI 2019





II Circolo di Capoterra

Referente per l'INVALSI
Ins. Annalisa Melis

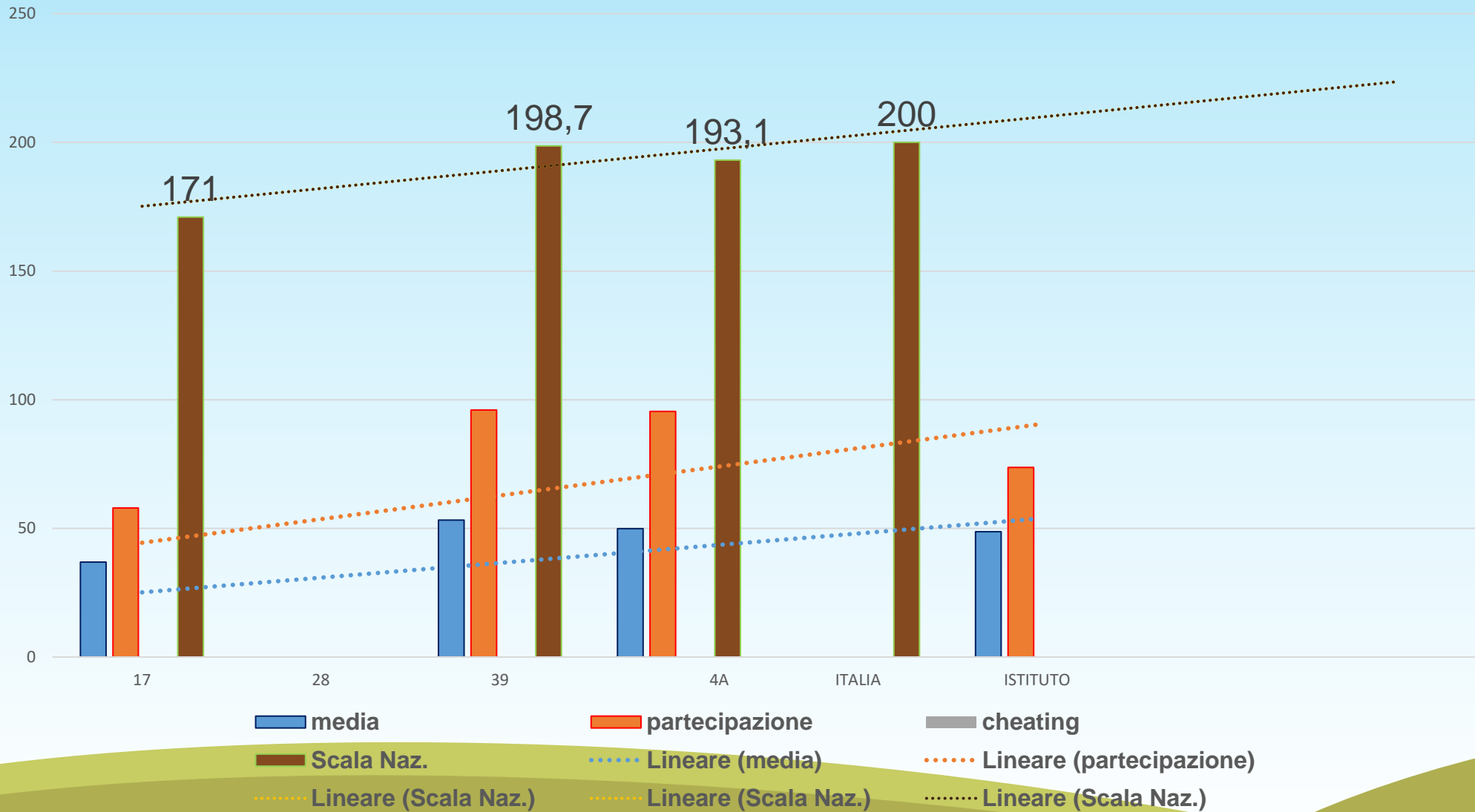




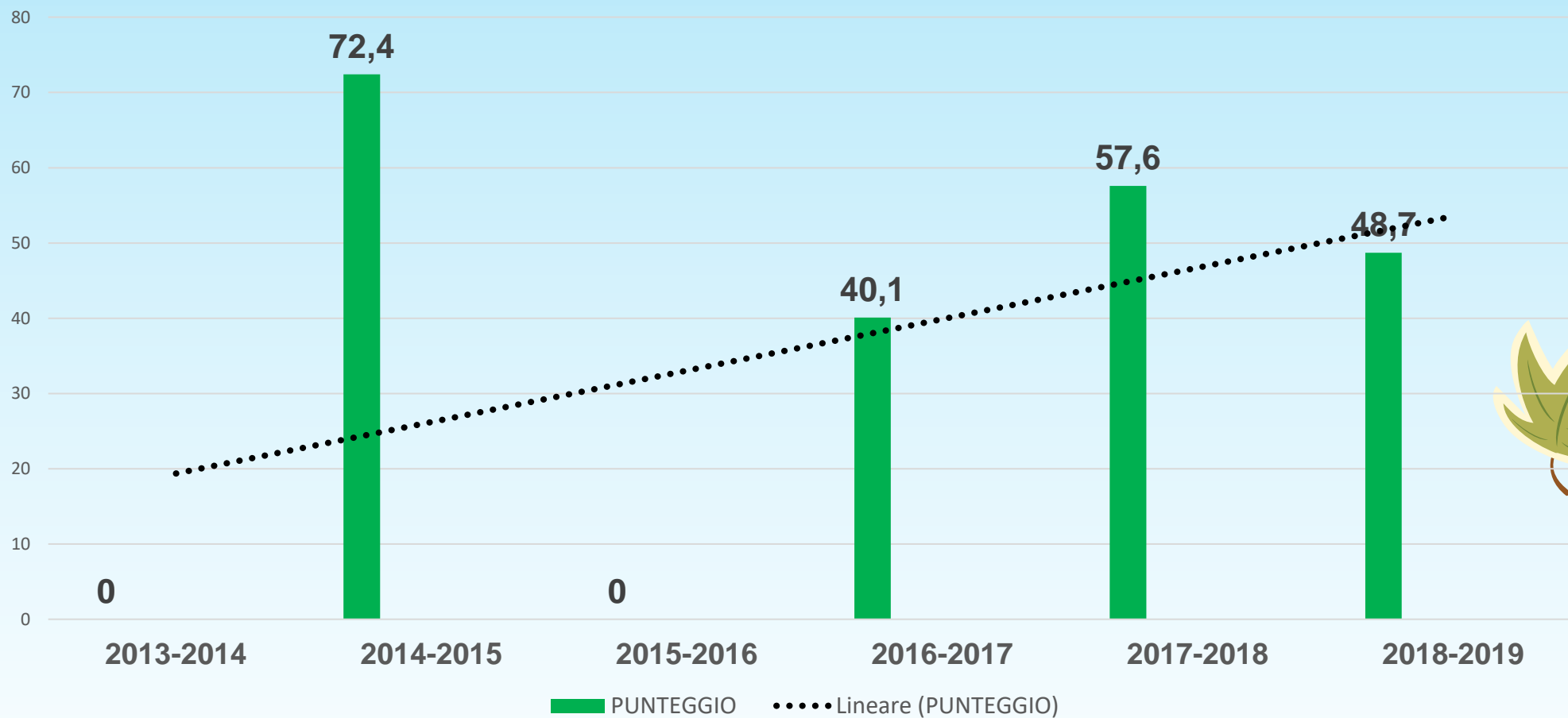
Dati presenti nel documento

- Italiano classi seconde
 - Matematica classi seconde
 - Italiano classi quinte
 - Matematica classi quinte
 - Inglese classi quinte
- 
- 
- 
- 

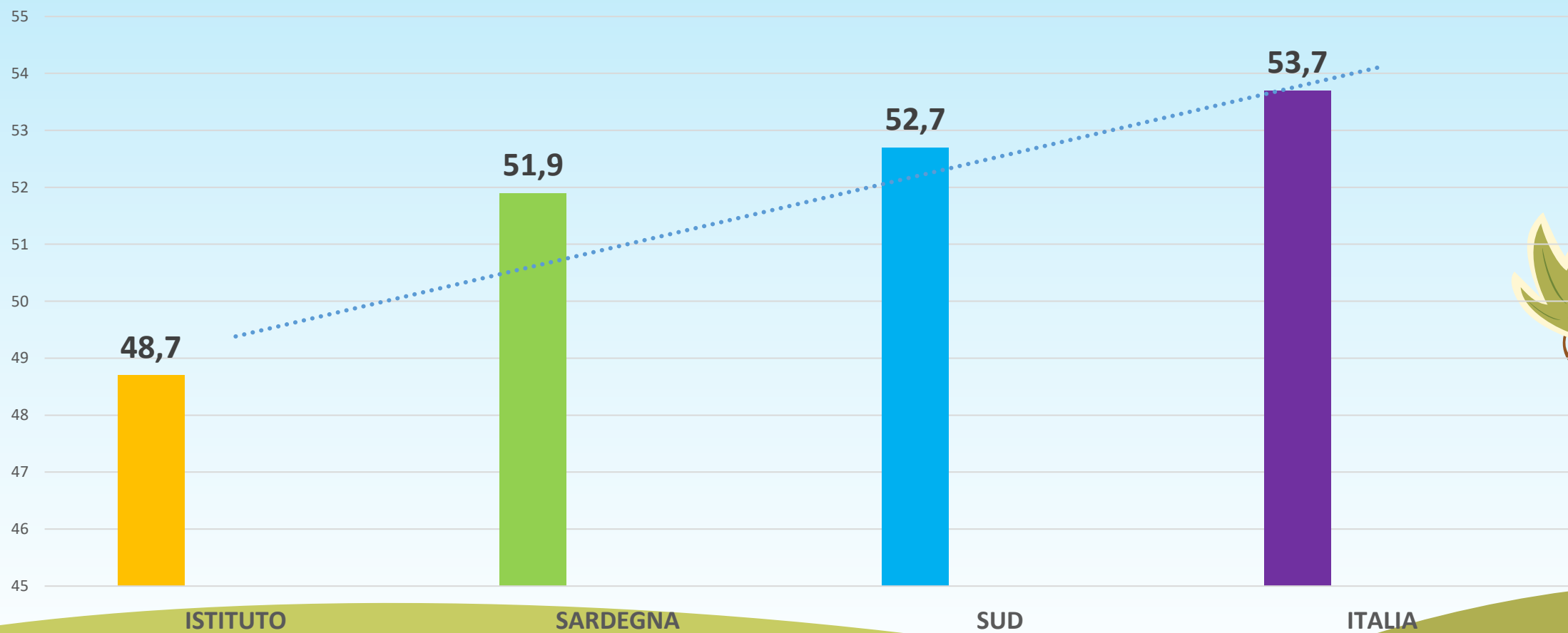
Dati analitici prova Italiano classi seconde



Andamento negli ultimi anni scolastici



Punteggio prova Italiano classi seconde



..... Lineare (Punteggio)

Restituzione dati 2019 per l'Istituzione scolastica CAEE088006. Scuola Primaria - Classi seconde.

Italiano - Andamento negli ultimi anni scolastici

Istituzione scolastica nel suo complesso

Anno scolastico	Istituto	Media del punteggio percentuale al netto del cheating	Esiti degli studenti al netto del cheating nella stessa scala del rapporto nazionale	Punteggio Sardegna	Punteggio Sud e isole	Punteggio Italia	Punteggio percentuale osservato	Cheating in percentuale			
2013-14	CAEE088006	Dati non presenti									
2014-15	CAEE088006	64,5	215,2	significativamente superiore	↑	significativamente superiore	↑	significativamente superiore	↑	72,4	9,0
2015-16	CAEE088006	Dati non presenti									
2016-17	CAEE088006	39,8	195,7	significativamente inferiore	↓	significativamente superiore	↑	significativamente inferiore	↓	40,1	0,6
2017-18	CAEE088006	57,1	210,3	significativamente superiore	↑	significativamente superiore	↑	significativamente superiore	↑	57,6	0,6
2018-19	CAEE088006	48,7	191,1	significativamente inferiore	↓	significativamente inferiore	↓	significativamente inferiore	↓	48,7	0,0

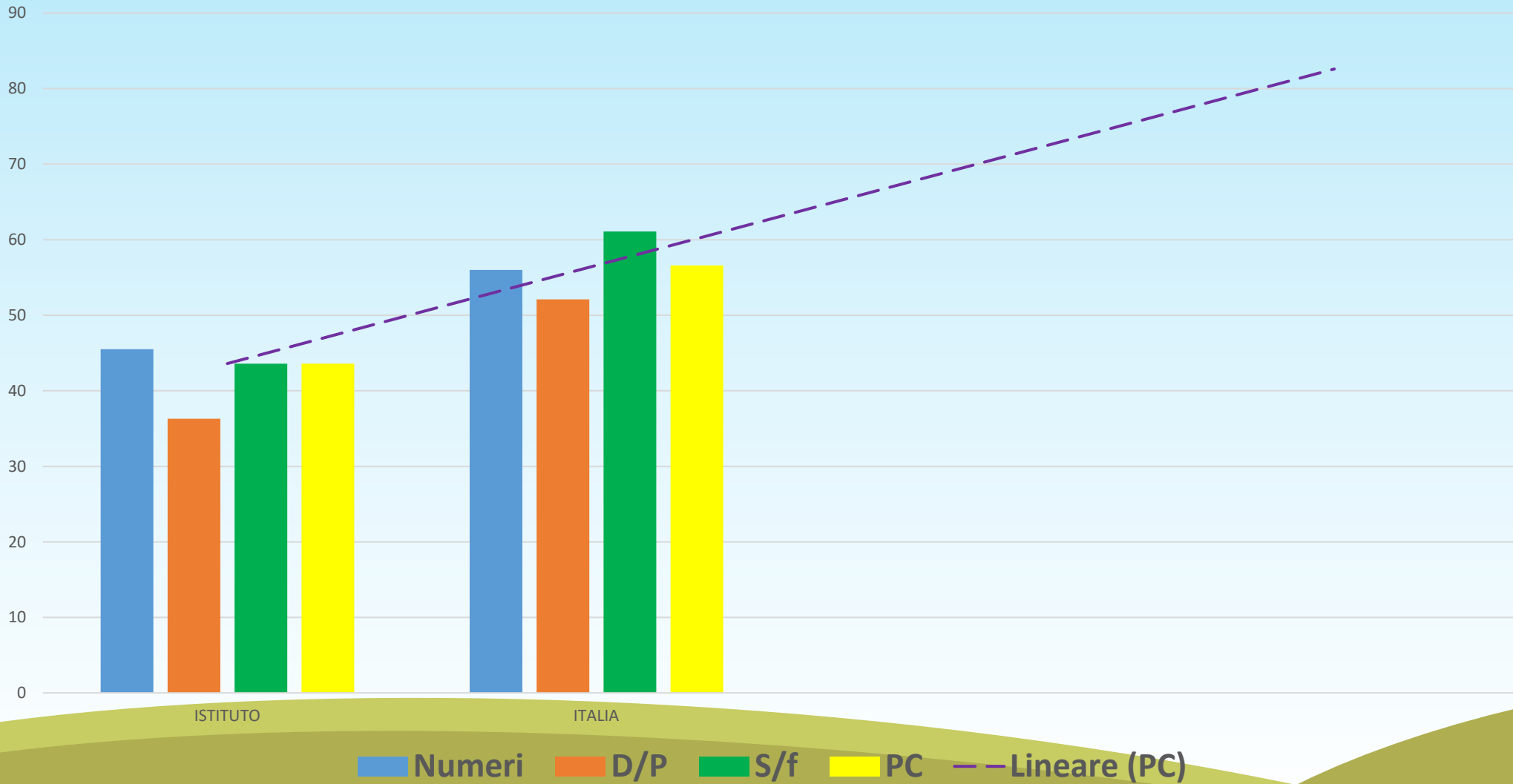
**Restituzione dati 2019 per l'Istituzione scolastica CAEE088006. Scuola Primaria
Classi seconde.**

Ambiti Matematica

Istituzione scolastica nel suo complesso

	Numeri		Dati e previsioni		Spazio e figure		Prova complessiva	
Istituto	Punteggio medio	Punteggio Italia	Punteggio medio	Punteggio Italia	Punteggio medio	Punteggio Italia	Punteggio medio	Punteggio Italia
	45,8	56	36,3	52,1	46,7	61,6	43,6	56,6

Ambiti Matematica



Restituzione dati 2019 per l'Istituzione scolastica CAEE088006. Scuola Primaria - Classi seconde.

Matematica - Andamento negli ultimi anni scolastici

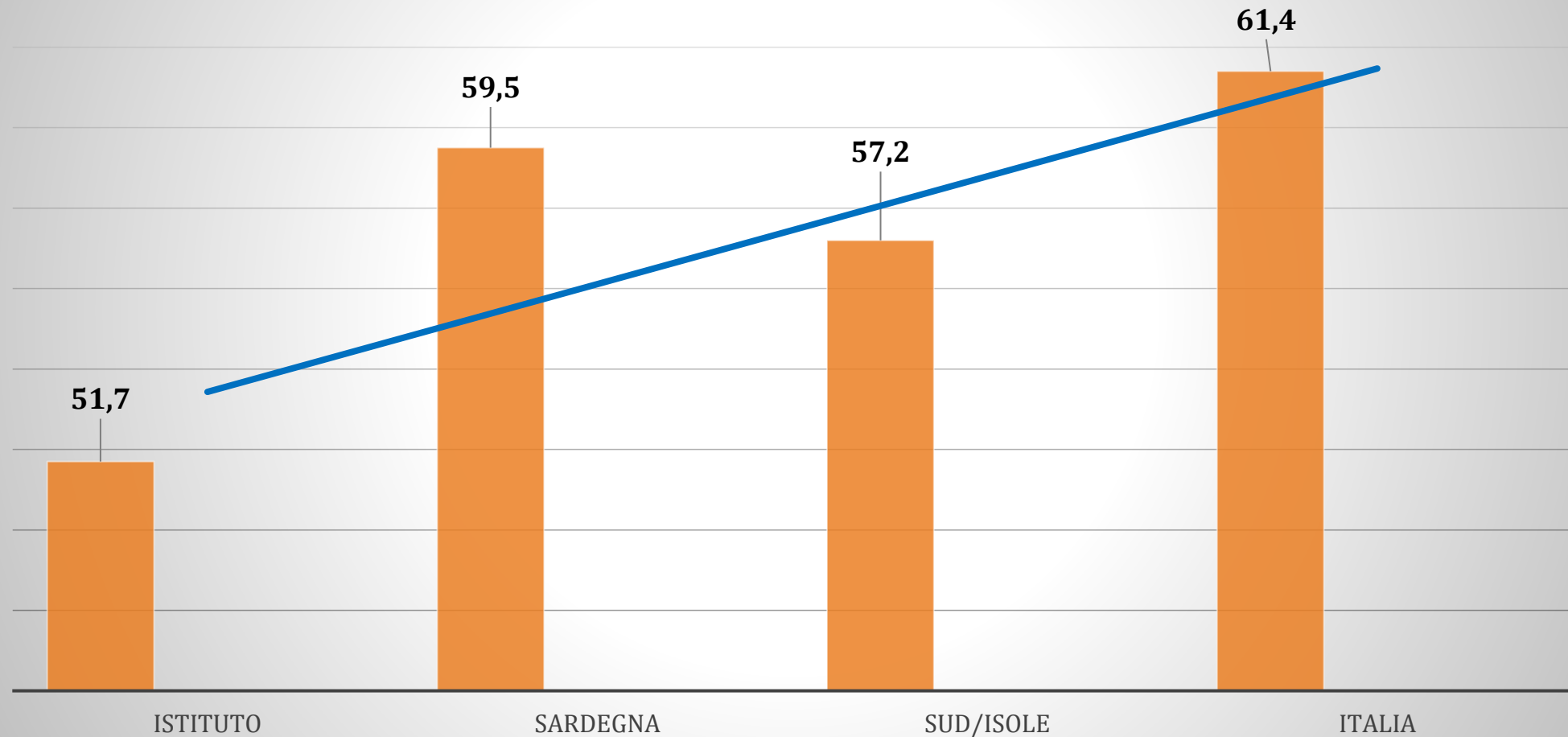
Istituzione scolastica nel suo complesso

Anno scolastico	Istituto	Media del punteggio percentuale al netto del cheating	Esiti degli studenti al netto del cheating nella stessa scala del rapporto nazionale	Punteggio Sardegna	Punteggio Sud e isole	Punteggio Italia	Punteggio percentuale osservato	Cheating in percentuale	
2013-14	CAEE088006	Dati non presenti							
2014-15	CAEE088006	49,0	169,4	non significativamente differente ↔	significativamente inferiore ↓	significativamente inferiore ↓	73,0	25,0	
2015-16	CAEE088006	Dati non presenti							
2016-17	CAEE088006	45,6	187,3	significativamente inferiore ↓	significativamente inferiore ↓	significativamente inferiore ↓	45,6	0,0	
2017-18	CAEE088006	54,1	211,2	significativamente superiore	significativamente superiore	significativamente superiore	63,0	10,7	
2018-19	CAEE088006	43,6	175,3	significativamente inferiore ↓	significativamente inferiore ↓	significativamente inferiore ↓	43,9	1,4	

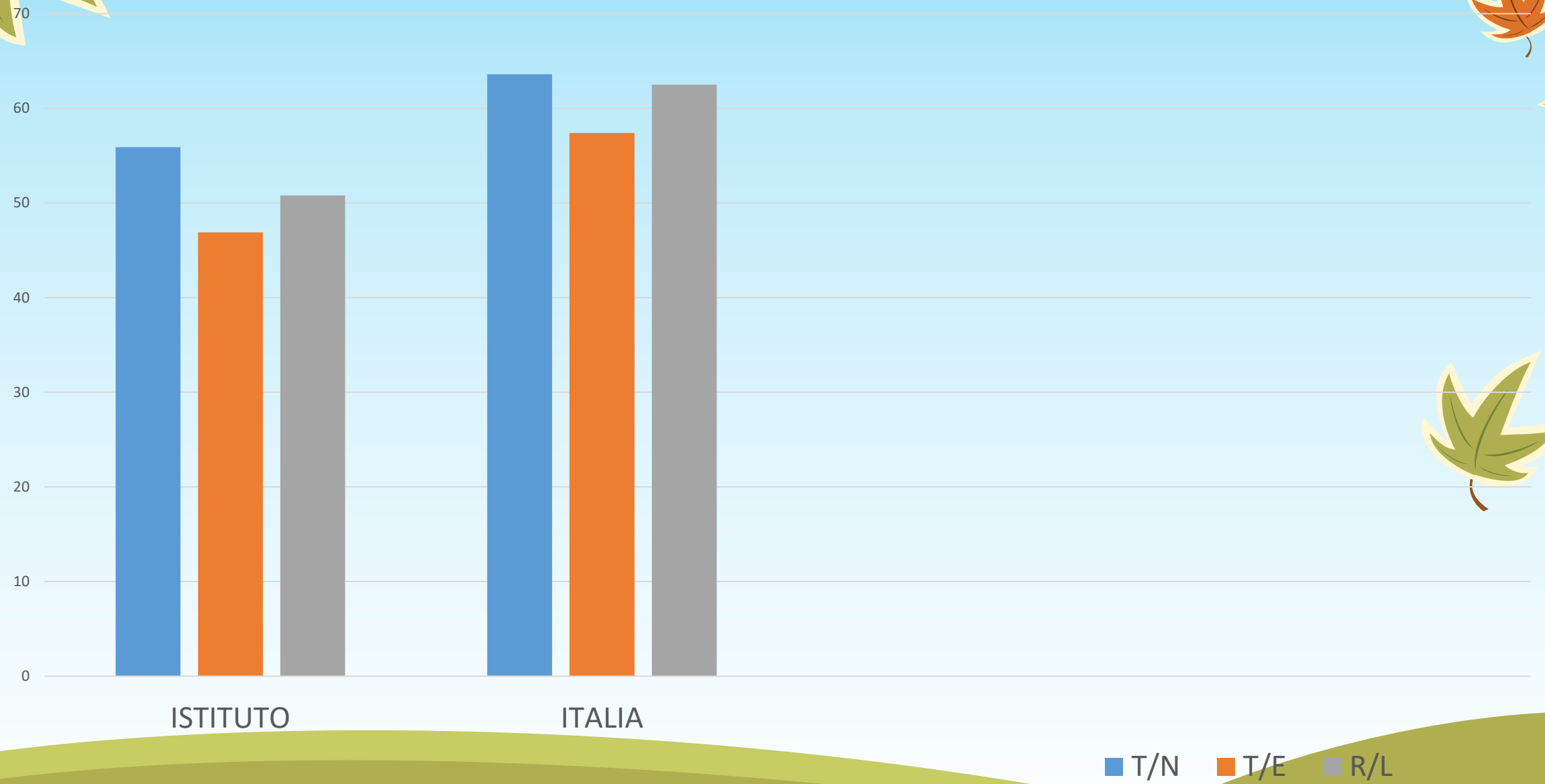
Istituto	Media del punteggio percentuale al netto del cheating	Percentuale di partecipazione alla prova di Italiano	Esiti degli studenti al netto del cheating nella stessa scala del rapporto nazionale	Differenza nei risultati (punteggio percentuale) rispetto a classi/scuole con background familiare simile	Background familiare mediano degli studenti	Punteggio Sardegna	Punteggio Sud e isole	Punteggio Italia	Punteggio percentuale osservato	Cheating in percentuale
120010440501	44,8	69,2	169,8	n.d.	n.d.	↓	↓	↓	44,8	0,0
120010440502	41,8	91,7	162,5	-16,9	basso	↓	↓	↓	42,0	0,5
120010440503	Dati non presenti									
120010440504	51,3	94,1	181,2	-9,5	basso	↓	↓	↓	51,3	0,0
120010440505	59,9	91,7	198,7	-0,5	basso	↔	↑	↓	59,9	0,0
CAEE088006	51,7	67,4	182,5	-9,8	basso	↓	↓	↓	51,8	0,1

PROVA ITALIANO - CLASSE V

Dati Invalsi Italiano classe V- 2019



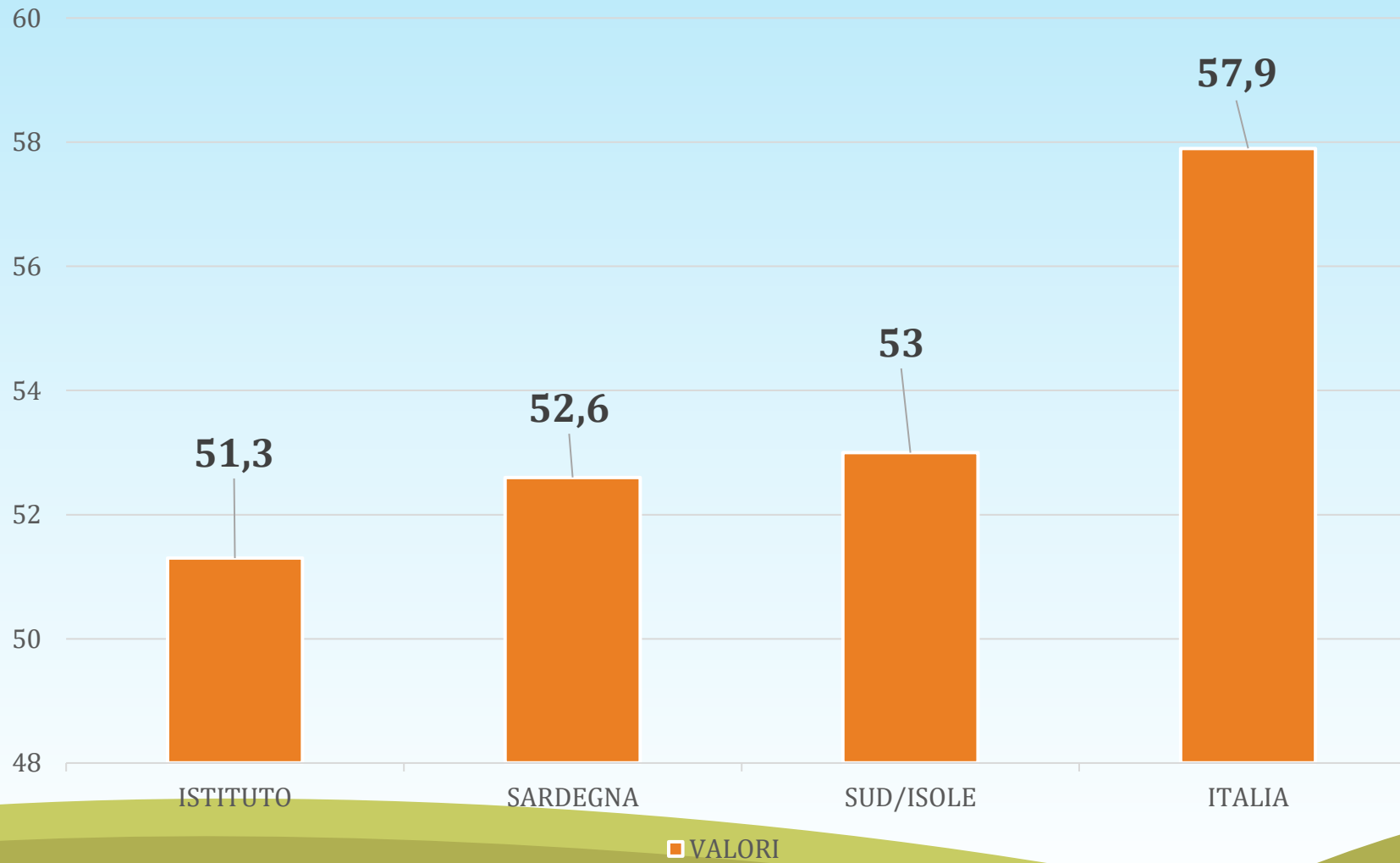
Parti della prova di Italiano



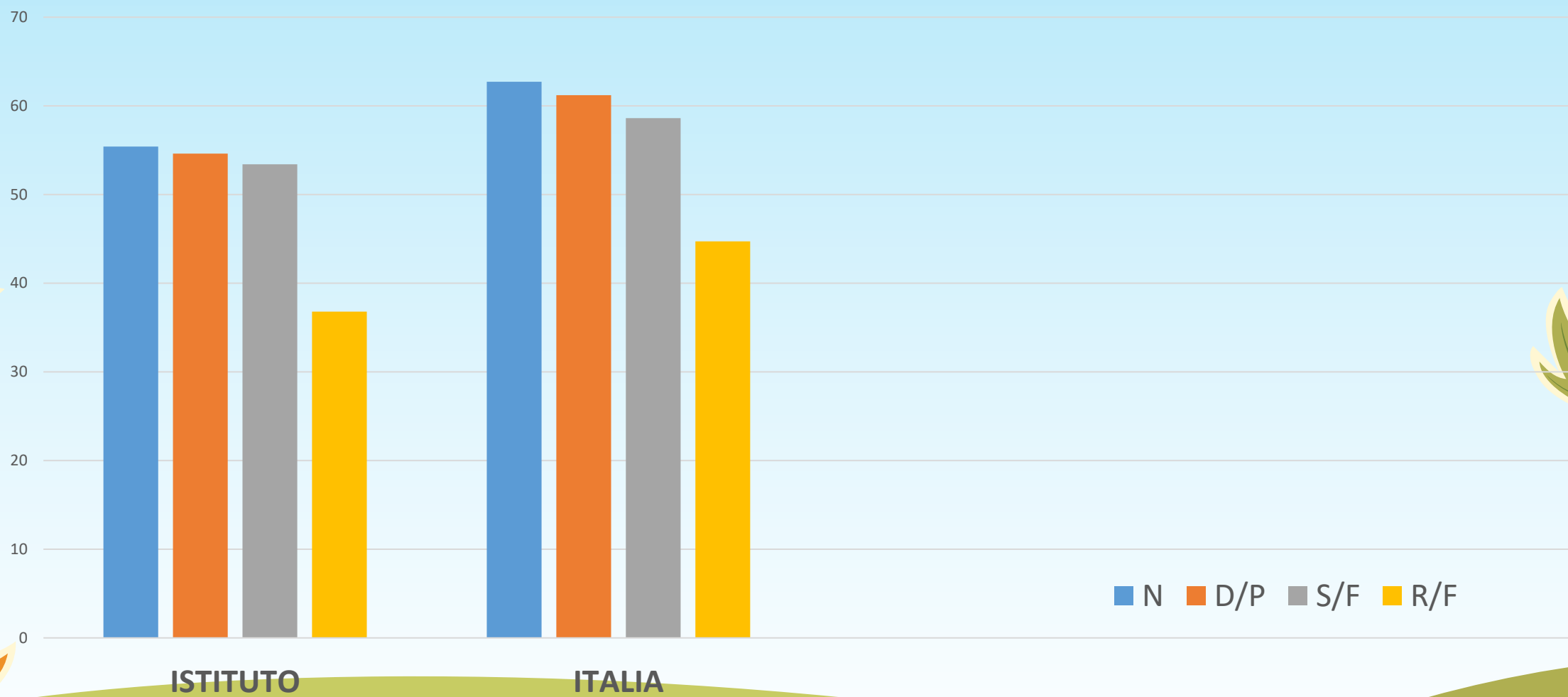
Istituto	Media del punteggio percentuale al netto del cheating	Background familiare mediano degli studenti	Punteggio Sardegna 52,6	Punteggio Sud e isole 53,0	Punteggio Italia 57,9
120010440501					
120010440502	31,3	basso	↓	↓	↓
120010440503	44,4	basso	↓	↓	↓
120010440504	55,3	basso	↑	↑	↓
120010440505	61,2	basso	↑	↑	↑
CAEE088006	51,3	basso	↔	↔	↑

MATEMATICA – CLASSE V

MATEMATICA – CLASSE V



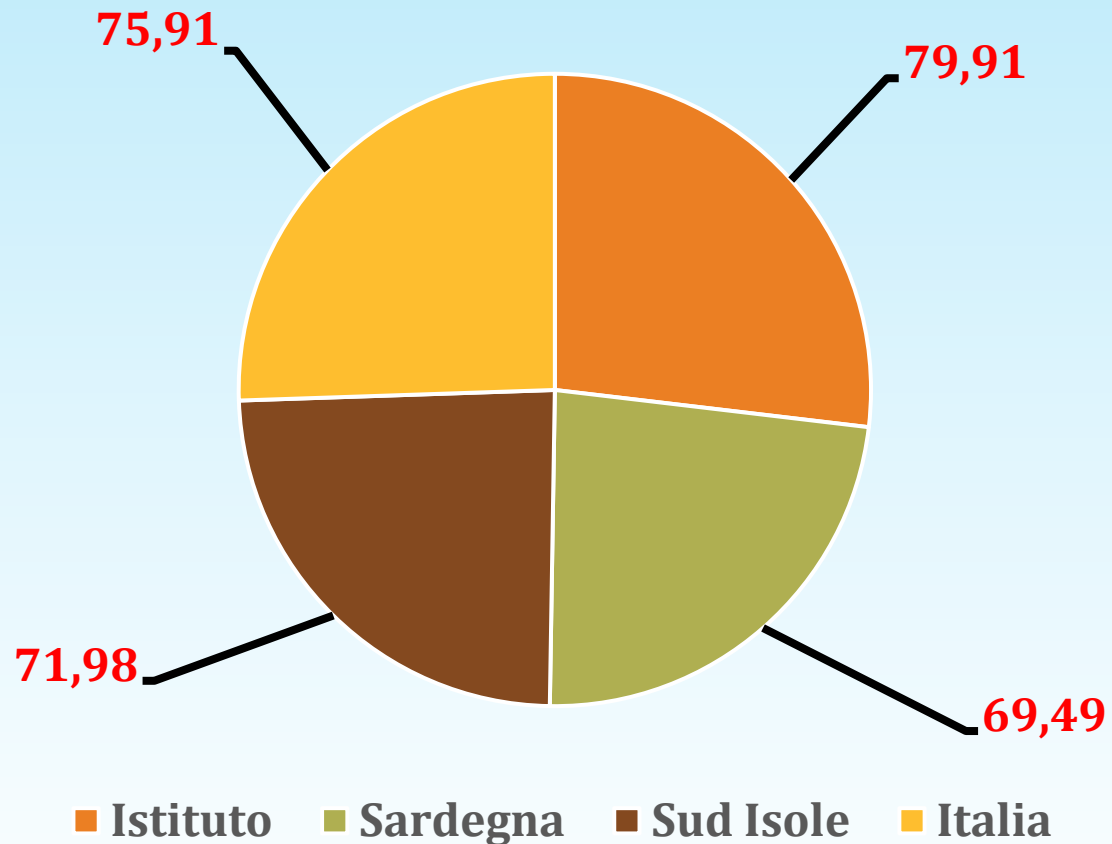
Ambiti matematica - classi V



Classi quinte - Prova di Inglese Reading: Risultato complessivo

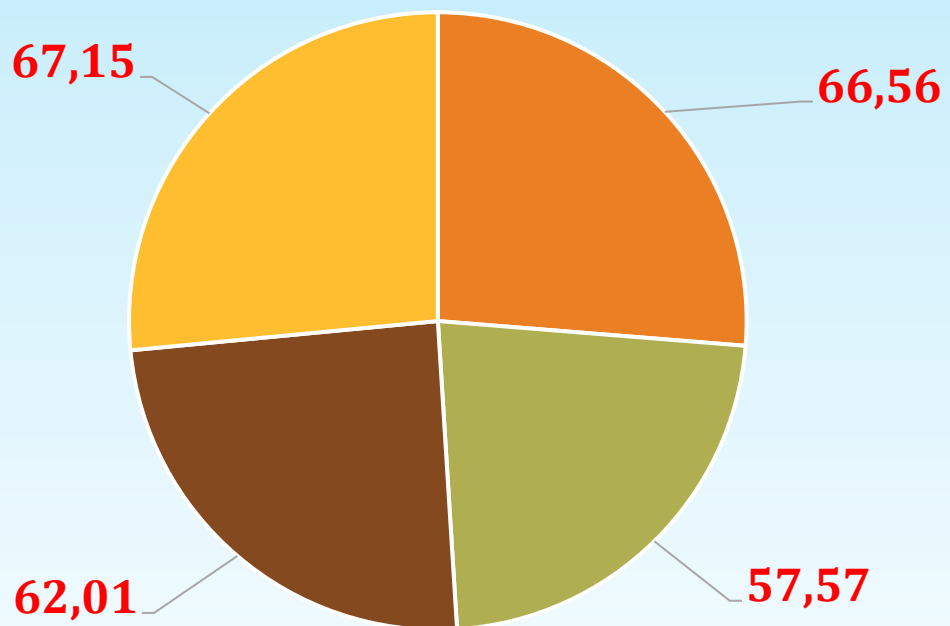
Istituzione scolastica nel suo complesso

AS 2018/2019



Questo grafico mostra le differenze dei punteggi medi dell'intera scuola e delle sue classi rispetto ad una scuola e ad una classe "simili" in termini di *background* socio-economico-culturale dei suoi studenti e rispetto ai punteggi medi della regione, dell'area geografica e dell'Italia intera.

Classi quinte - Prova di Inglese Listening: Risultato complessivo
Istituzione scolastica nel suo complesso
AS 2018/2019



■ Istituto ■ Sardegna ■ Sud e Isole ■ Italia

Questo grafico mostra le differenze dei punteggi medi dell'intera scuola e delle sue classi rispetto ad una scuola e ad una classe "simili" in termini di *background socio-economico-culturale* dei suoi studenti e rispetto ai punteggi medi della regione, dell'area geografica e dell'Italia intera.